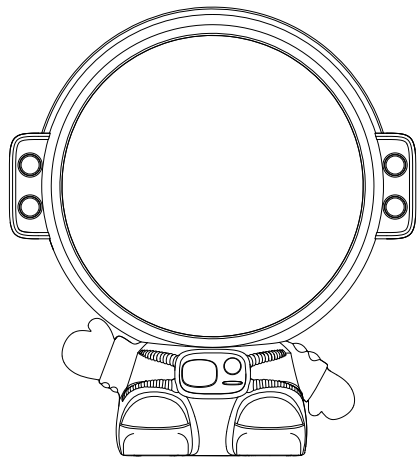


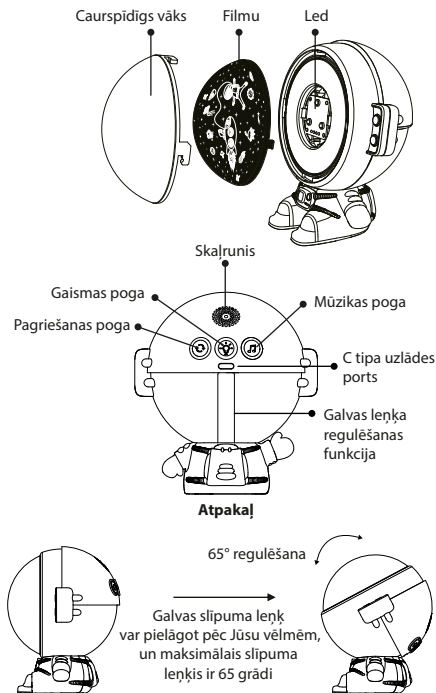
innoGIO

GIÖstar astronauts

bērnu projektors



Produkta instrukcija



Produkta īpašības

- Šis produkts ir krāsaina un valdzoša projektora lampa.
- Šis produkts var atskaņot mūziku, kas palīdz radīt romantisku atmosfēru.

Informācija par produktu

Vienuma nosaukums: GIÖstar Astronautu – Projektora lampa

Preces Nr.: GIO-175

Materiāls: ABS + PC + PVC + Elektroniskie komponenti

Novērtētās Strāva: 5 V

Novērtētās Spriegums: 1 A

Novērtētās Jauda: 4.1 W

Vienuma lielums: 110 x 93 x 121 mm

Baterija Jaudas: 1200 mAh

Piederums: C tipa USB kabelis

Kā mainīt produkta režīmus

Pagriešanas poga

	ieslēdzot gaismu
Spied vienreiz	Projektora ekrānā griežas pulksteņrādītāja virzienā
Nospiediet divreiz	Rotācijas apturēšana

Gaismas poga

1. prese	Auksta balta gaisma
2. prese	Zilā gaisma
3. prese	Silta dzeltena gaisma
4. prese	Trīs krāsu gradients
5. prese	Gaismas izslēgšana

Bezpakāpju gaismas intensitātes izmaiņas: nospiediet un turiet divas sekundes, lai mainītu gaismas intensitāti bezpakāpju veidā; Gaismas spilgtums palielināsies no sākotnējā spilgtuma līdz 100%. Atlaidiet pogu, vēlreiz nospiediet un turiet divas sekundes, un gaismas intensitāte tiks samazināta no 100% līdz 30%. Gaismai ir atmiņas funkcija (tā iegaumē jaunāko spilgtuma līmeni). Gaismas intensitātes bezpakāpju izmaiņas nav pieejamas trīs krāsu gradienta režīmā.

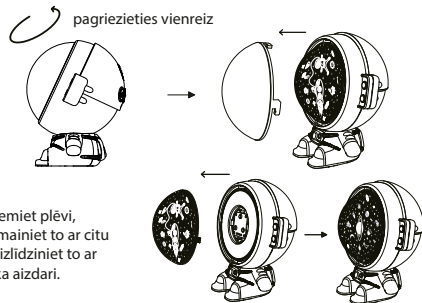
Mūzikas poga

Nospiežot mūzikas pogu, tiks sākota mūzikas atskaņošana. Vienreiz nospiediet pogu, lai pārlēgtos uz citu dziesmu (kopā ir 8 dziesmas); nospiediet to divas sekundes, lai izslēgtu mūziku (lai atskaņotu mūziku, nav jāieslēdz gaisma).

Lietošanas instrukcija

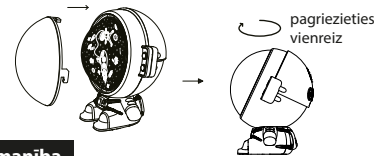
- Produkts tiek darbināts ar 5V \Rightarrow 1A lādētāju. Neizmantojiet adapteri ar jaudu virs 5V \Rightarrow 2A, lai uzlādētu vai darbinātu produktu. (Produkts ir aprīkots tikai ar USB kabeli bez adaptera)
- Pirms lietošanas pilnībā uzlādējiet produktu. Uzlādes laikā mirgo sarkana gaisma. Sarkanā gaisma paliek ieslēgta, kad produkts ir pilnībā uzlādēts. Lai pilnībā uzlādētu produktu, nepieciešamas apmēram 2,5 stundas. Uzlādes laiks nedrīkst pārsniegt 8 stundas, pretējā gadījumā akumulators var tikt bojāts un produkta kalpošanas laiks saīsināts.
- Atkarībā no izvēlēta darbības režīma pilnībā uzlādētu produktu var izmantot 2-24 stundas.
- Kā lietot produktu:

- Nospiediet un turiet caurspīdīgo lampas vāku un pagrieziet to pretēji pulksteņrādītāja virzienam, lai to demontētu no galvenā korpusa.



- Izņemiet plēvi, nomainiet to ar citu un izlīdziniet to ar vāka aizdari.

- Aizveriet caurspīdīgo lampas vāku, izlīdziniet to ar vāka aizdari, nospiediet un turiet caurspīdīgo lampas vāku un pagrieziet to pulksteņrādītāja virzienā, lai to uzstādītu.



Uzmanība

- Pirms lietošanas pārbaudiet šī produkta spriegumu un tā saderību.
- Nepakļaujiet produktu tiešiem saules stariem un nelietojiet iestatījumos ar ūdens miglu, mitrumu, netīrumiem, augstu temperatūru utt.
- Ražojumu nedrīkst novietot uguns avotā vai tā tuvumā, lai izvairītos no ugunsgrēka un eksplozijas draudiem.
- Izmantojiet to uz galda ar ne vairāk kā 6 grādu slīpumu, lai novērstu tā krišanu.
- Bērniem, kas jaunāki par 6 gadiem, nevajadzētu rīkoties ar produktu.
- Montējot caurspīdīgo vāku, jāpievērš uzmanība tam, vai vāks ir pieskrūvēts vietā, lai izvairītos no stiprinājuma kļūmēm un vāka nokrišanas.
- Gaismas avots lampā jāaizstāj ražotājam vai citam aģentam, vai personai ar līdzīgu kvalifikāciju.
- Akumulators jāiznīcina droši. Novecojušo akumulatoru nevajadzētu izmest kopā ar vispārīgiem atkritumiem, un tā vietā tas būtu jāievieto īpašā bateriju pārstrādes tvertnē.

innoGIO

Ražots Ķīnā uzņēmumam **INNOGIO** sp. z o.o.
iela Ostródzka 74H, 03-289 Varšava, Polija
www.innogio.com

f @innoGIO.official

ig @innogio_com

